

**Materia 3™** is an eco-friendly decorative painting in water dispersion. Materia 3™ is a washable product, featured by the use of special additives creating a special metal effect due to light refraction. Tiny particles are spread during application and ensure special effects to the decoration obtained with Materia 3™, dark light effects and a silky and velvety touch.

#### Preparation of Materia 3™

Materia 3™ has to be painted with intone color system, in the preferred nuance. The toners chosen in the range intone color system have to be mixed with Materia 3™ using a putty knife or a spoon, to obtain a perfectly homogeneous hue, avoiding damaging the chemical-physical consistency of the product.

- 1) Decorate a surface prepared with Base™ applied in 2 layers and diluted at 15%.
- 2) Apply using the fit brush, with alternated stretches on a surface of about 2 m<sup>2</sup>.
- 3) The typical dark-light effect may be obtained passing the brush on the decoration without colour after few minutes, to orient the metalized effect that will create the drawing.

Packaging: 2,5 liters buckets - Capacity: 100-150 g/m<sup>2</sup>  
Drying: superficial at touch after 2-3 hours – complete after 36/48 hours - Tools cleaning: luke-warm water

COV content in the ready-for-use product <40 g/l

**Materia 3™ (МАТЕРИЯ 3™)** - экологически чистое декоративное покрытие на основе водной дисперсии.

Декоративное покрытие Materia 3™ превосходно моется и содержит специальные добавки, создающие металлизированный эффект при отражении света. Особые микроскопические частицы повораиваются во время нанесения на стены и придают декоративному узору, полученному при помощи Materia 3™, специальные эффекты с контрастами светлых и темных оттенков, шелковистость и бархатистость на ощупь.

#### Подготовка Materia 3™

Materia 3™ окрашивается в оттенок, выбранный из гаммы intone color system (ИНТОН КОЛОР СИСТЕМ).

Красящие порошки из гаммы intone color system при помощи шпателя или ложки смешивают с декоративным покрытием Materia 3™ до получения равномерного цвета, действуя осторожно, чтобы не нанести ущерба химическим и физическим свойствам продукта. (не использовать электромиксер)

- 1) Начинать выполнение декоративной отделки можно на основании, покрытом 2 слоями базового слоя Base™, который разводится водой в пропорции 15% от объема.
- 2) Нанести декоративное покрытие при помощи специальной кисти в разных направлениях по площади приблизительно 2 м<sup>2</sup>.
- 3) Характерный эффект чередования темных и светлых оттенков можно получить, пройдя через несколько минут по обработанной поверхности, чистой кистью, что придаст металлизированный эффект и создаст узор.

Упаковка: жестяные банки емкостью 2,5 литра - Площадь покрытия: 25/30 м<sup>2</sup> на каждую банку.  
Время высыхания: поверхностное 2-3 часа - полное 36/48 часов - Очистка инструмента: теплой водой

Содержание летучих органических компонентов в готовом для использования продукте < 40 г/л (в соответствии с европейскими нормами)

**Materia 3™** 是含水分散的生态装饰油漆。Materia 3™ 是一个高度耐洗的产品，其特征是金属效应特的别添加剂。实际上特别微观微粒使成为与丝绸和天鹅绒同样的明亮感觉。

Materia 3™ 的准备用你更喜欢的intone color system给Materia 3™ 着色。用铲或匙子把你更喜欢intone color system范围的着色分散在Materia 3™ 漆涂。颜色必须得到同类，介意不损坏产品的化工和物理系统。

- 1) 开始装饰先用两层Base™处理的表面(稀释比例 15%)。
- 2) 用刷子把产品不时地在大约两平方米的表面。
- 3) 等几分钟，用刷子能得到明暗的配合和金属效果。

包装：2,5公升的罐头 - 恢复：100-150克/平方米  
烘干：一接触2-3小时 - 完成的 36/48小时 - 工具清洁：温暖的水

在备用产品的COV含量<40 克/升



# Materia™

extremely decorative paint



Fotografare il QR code con un cellulare o uno smartphone abilitati per vedere istantaneamente lo speciale contenuto ad esso collegato.



MANGUSTA Srl  
email: info@materia-italy.com


www.materia-italy.com

Made in Italy

# Materia™

## 3

extremely decorative paint



# Materia™

extremely decorative paint

Sogni, emozioni e sentimenti: Chi non ha mai provato a immaginare la materia di cui si compongono? Nessuno è mai riuscito a descriverla, ma con la linea di effetti decorativi ecologici Materia™ siamo sicuri di esserci andati molto vicini.

Dreams, emotions, feelings: have you ever imagined what are they made of? Nobody ever succeeded. But we are pretty sure that, with Materia™, we have got closer.



La linea Materia™ è una linea completa di prodotti per decorazioni murali di prestigio: Materia Base™, le finiture di pregio Materia™ e i colori InTone Color System™ consentono di eseguire decorazioni di livello professionale in modo semplice e intuitivo.

Materia™ is a complete range of products for luxury wall decorations: Materia Base™, Materia™ and the colours InTone Color System™: an easy and straightforward method to create professional decorations.



**Materia 3™** è una vernice decorativa ecologica in dispersione acquosa. Materia 3™ è un prodotto caratterizzato dall'utilizzo di speciali additivi che creano uno speciale effetto di rilievo su fondo metallizzato. Infatti apposite microsfere di ceramica, disperdendosi durante l'applicazione, conferiscono al disegno decorativo ottenuto con Materia 3™ speciali effetti di luce e forme.

#### Preparazione di Materia 3™

Materia 3™ si colora con intone color system scelto nel tono desiderato. Si procederà quindi alla dispersione dei toner scelti nella gamma intone color system, utilizzando una spatola o un cucchiaino nella finitura Materia 3™ fino a completa omogeneità di tinta, avendo cura di non danneggiare il sistema chimico-fisico del prodotto.

- 1) Iniziare a decorare su il fondo preparato con base Base™ steso in 1 o 2 mani.
- 2) Applicare utilizzando l'apposito pennello a tratti alternati su superficie di circa 2 m<sup>2</sup>.
- 3) Il caratteristico effetto di Materia 3™ si otterrà ripassando il pennello scarico al fine di orientare le particelle per ottenere il disegno e l'effetto desiderato.

Imballo: latte da 2,5 litri - Resa: 20-25m<sup>2</sup> per latta - Asciugatura: superficiale al tatto 2-3 ore - completa 36/48 ore - Pulizia attrezzi: acqua tiepida

Contenuto COV all'interno del prodotto pronto all'uso <40 g/l

**Materia 3™** est une peinture de décoration écologique en dispersion aqueuse. Materia 3™ est un produit hautement lavable, qui se caractérise par l'utilisation d'additifs spéciaux permettant la création d'un effet métallisé original qui reflète la lumière. En effet, de petites particules microscopiques spéciales subissent une orientation durant l'application et confèrent à la décoration obtenue avec Materia 3™ des effets de clair-obscur originaux et un aspect soyeux et velouté au toucher.

#### Préparation de Materia 3™

Materia 3™ se colore à l'aide d'une teinte choisie dans la série intone color system selon le ton désiré. On procède ensuite au mélange des colorants choisis dans la gamme intone color system avec Materia 3™ en utilisant une spatule ou une cuillère, jusqu'à l'obtention d'une teinte homogène, en prenant soin de ne pas endommager le système physico-chimique du produit.

- 1) Commencer la décoration sur le revêtement préparé avec l'application de 2 couches de Base™ dilué à 15 %.
- 2) Appliquer le produit en utilisant le pinceau spécial par alternance sur une surface de 2m<sup>2</sup>.
- 3) L'effet caractéristique de clair-obscur s'obtient en repassant quelques minutes plus tard le pinceau chargé sur la décoration, en l'orientant de cette façon l'effet métallisé qui créera le dessin.

Conditionnement: bidon de 2,5 litres - Rendement: 100-150 g/m<sup>2</sup>  
Séchage: au toucher en surface 2-3 heures - complet 36/48 heures - Nettoyage des outils: eau tiède

Contenu COV à l'intérieur du produit prêt à l'emploi <40 g/l



### 009 - 1 toner

cod. 30091



### 014 - 4 toner

cod. 30144



### 021 - 1 toner

cod. 30211



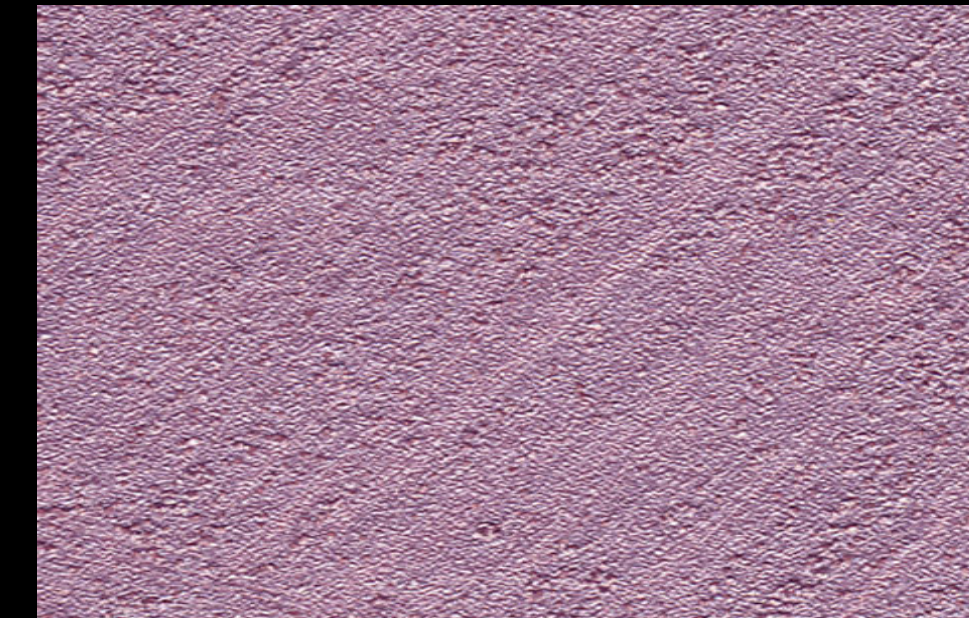
### 032 - 1 toner

cod. 30321



### Bold 10

cod. 3B010



001 cod. 30011	002 cod. 30021	003 cod. 30031	004 cod. 30041	005 cod. 30051
-------------------	-------------------	-------------------	-------------------	-------------------



001 cod. 30012	002 cod. 30022	003 cod. 30032	004 cod. 30042	005 cod. 30052
-------------------	-------------------	-------------------	-------------------	-------------------



001 cod. 30014	002 cod. 30024	003 cod. 30034	004 cod. 30044	005 cod. 30054
-------------------	-------------------	-------------------	-------------------	-------------------



006 cod. 30061	007 cod. 30071	008 cod. 30081	009 cod. 30091	010 cod. 30101
-------------------	-------------------	-------------------	-------------------	-------------------




006 cod. 30062	007 cod. 30072	008 cod. 30082	009 cod. 30092	010 cod. 30102
-------------------	-------------------	-------------------	-------------------	-------------------



006 cod. 30064	007 cod. 30074	008 cod. 30084	009 cod. 30094	010 cod. 30104
-------------------	-------------------	-------------------	-------------------	-------------------



011 cod. 30111	012 cod. 30121	013 cod. 30131	014 cod. 30141	015 cod. 30151
-------------------	-------------------	-------------------	-------------------	-------------------



011 cod. 30112	012 cod. 30122	013 cod. 30132	014 cod. 30142	015 cod. 30152
-------------------	-------------------	-------------------	-------------------	-------------------



011 cod. 30114	012 cod. 30124	013 cod. 30134	014 cod. 30144	015 cod. 30154
-------------------	-------------------	-------------------	-------------------	-------------------



016 cod. 30161	017 cod. 30171	018 cod. 30181	019 cod. 30191	020 cod. 30201
-------------------	-------------------	-------------------	-------------------	-------------------




016 cod. 30162	017 cod. 30172	018 cod. 30182	019 cod. 30192	020 cod. 30202
-------------------	-------------------	-------------------	-------------------	-------------------




016 cod. 30164	017 cod. 30174	018 cod. 30184	019 cod. 30194	020 cod. 30204
-------------------	-------------------	-------------------	-------------------	-------------------




021 cod. 30211	022 cod. 30221	023 cod. 30231	024 cod. 30241	025 cod. 30251
-------------------	-------------------	-------------------	-------------------	-------------------




026 cod. 30261	027 cod. 30271	028 cod. 30281	029 cod. 30291	030 cod. 30301
-------------------	-------------------	-------------------	-------------------	-------------------



031 cod. 30311	032 cod. 30321	033 cod. 30331	034 cod. 30341	035 cod. 30351
-------------------	-------------------	-------------------	-------------------	-------------------




Bold1 cod. 3B001	Bold2 cod. 3B002	Bold3 cod. 3B003	Bold4 cod. 3B004	Bold5 cod. 3B005
---------------------	---------------------	---------------------	---------------------	---------------------



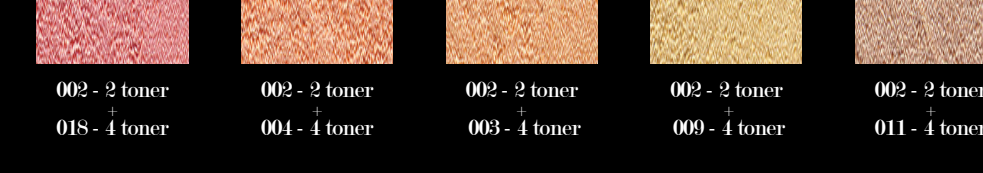
Bold1 cod. 3B001	Bold2 cod. 3B002	Bold3 cod. 3B003	Bold4 cod. 3B004	Bold5 cod. 3B005
---------------------	---------------------	---------------------	---------------------	---------------------



Bold1 cod. 3B001	Bold2 cod. 3B002	Bold3 cod. 3B003	Bold4 cod. 3B004	Bold5 cod. 3B005
---------------------	---------------------	---------------------	---------------------	---------------------




Bold1 cod. 3B001	Bold2 cod. 3B002	Bold3 cod. 3B003	Bold4 cod. 3B004	Bold5 cod. 3B005
---------------------	---------------------	---------------------	---------------------	---------------------




Bold1 cod. 3B001	Bold2 cod. 3B002	Bold3 cod. 3B003	Bold4 cod. 3B004	Bold5 cod. 3B005
---------------------	---------------------	---------------------	---------------------	---------------------



Bold6 cod. 3B006	Bold7 cod. 3B007	Bold8 cod. 3B008	Bold9 cod. 3B009	Bold10 cod. 3B010
---------------------	---------------------	---------------------	---------------------	----------------------




Bold6 cod. 3B006	Bold7 cod. 3B007	Bold8 cod. 3B008	Bold9 cod. 3B009	Bold10 cod. 3B010
---------------------	---------------------	---------------------	---------------------	----------------------



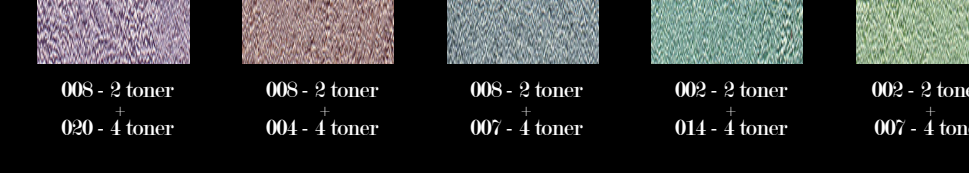
Bold6 cod. 3B006	Bold7 cod. 3B007	Bold8 cod. 3B008	Bold9 cod. 3B009	Bold10 cod. 3B010
---------------------	---------------------	---------------------	---------------------	----------------------



Bold6 cod. 3B006	Bold7 cod. 3B007	Bold8 cod. 3B008	Bold9 cod. 3B009	Bold10 cod. 3B010
---------------------	---------------------	---------------------	---------------------	----------------------



Bold6 cod. 3B006	Bold7 cod. 3B007	Bold8 cod. 3B008	Bold9 cod. 3B009	Bold10 cod. 3B010
---------------------	---------------------	---------------------	---------------------	----------------------



Bold6 cod. 3B006	Bold7 cod. 3B007	Bold8 cod. 3B008	Bold9 cod. 3B009	Bold10 cod. 3B010
---------------------	---------------------	---------------------	---------------------	----------------------



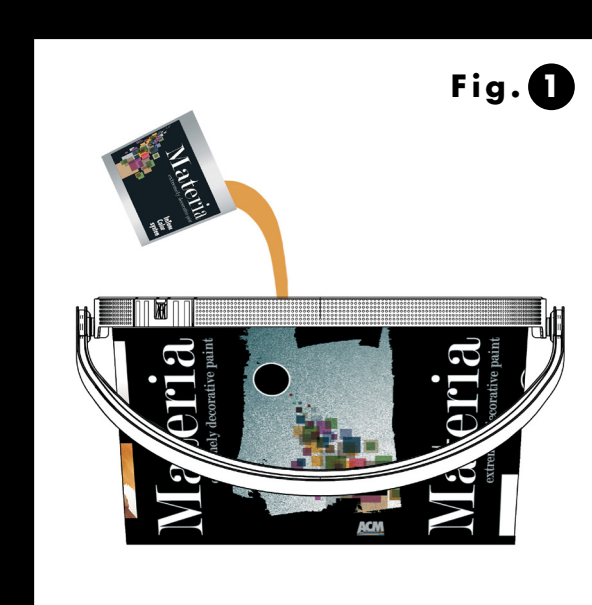
**1** Intone Color System si aggiunge preventivamente, nel numero di toner prescelto, a MATERIA per ottenere il colore desiderato. Mescolare con cura per una colorazione omogenea.

Intone Color System s'ajoute préalablement à l'aide du numéro de toner choisi, au produit MATERIA pour obtenir la couleur désirée. Mélanger délicatement jusqu'à l'obtention d'une coloration homogène.

Intone Color System is previously added to the chosen toner and then to MATERIA to obtain the desired colour. Accurately mix to obtain a homogeneous colouring.

Красящий порошок соответствующего номера из гаммы Intone Color System предварительно смешивают с продуктом MATERIA для получения желаемого цвета. Аккуратно перемешать для получения равномерного цвета.

首先把Intone Color System 的喜欢都加在一起因此能得到期望颜色。仔细地混合得色剂和MATERIA到同类的着色。



**2** MATERIA si applica con l'apposito pennello a fasi incrociate ed alternate, secondo il tipo di finitura creativa preferito.

MATERIA s'applique à l'aide du pinceau spécial en effectuant des mouvements croisés en alternance selon le type de finitions décoratives préférées.

MATERIA is applied by the fit brush in crossed and alternate stretches in accordance with one's favourite creative finishing.

Наносить продукт MATERIA специальной кистью перекрестными полосами и в обоих направлениях, в соответствии с типом отделки.

用适当刷子用横波的和供选择方式你把MATERIA能放置，你能做更喜欢的结束。

